

INVEGOS veikla 2016 metais

Audrius Zobotka
Generalinis direktorius



Esminiai įvykiai

- 2001-11-29 LR Vyriausybė įsteigė garantijų instituciją UAB „Investicijų ir verslo garantijos“ (INVEGA);
- Įstatinis kapitalas – 8,7 mln. EUR;
- 2006 m. INVEGA pradėjo administruoti labai mažų paskolų teikimą iš nacionalinių lėšų;
- 2009 m. pradėjo administruoti 2007–2013 m. ES SF lėšas paskolų palūkanoms kompensuoti;
- 2009 m. INVEGA buvo paskirta valdyti 2 fondų fondus – INVEGOS fondą (ERPF) ir Verslumo skatinimo fondą (ESF), bei finansinę priemonę – Garantijų fondas (ERPF);
- 2012 m. pasirašyta sutartis tarp INVEGOS, KredEx, ALTUM ir EIF dėl investavimo į Baltijos inovacijų fondą;
- 2015 m. pradėjo administruoti 2014–2020 m. ES SF lėšas;
- **2016 m. pasirašyta bendradarbiavimo sutartis su EBRD;**
- **2016 m. pradėtos teikti garantijos didelėms įmonėms;**
- **2016 m. įsteigta dukterinė įmonė UAB „Kofinansavimas“;**
- **2016 m. INVEGA valdo 4 fondų fondus;**
- INVEGA narystė asociacijose ir tinkluose: AECM, **EIAH, ELTIA, EVFIN, EIF-NPI Equity Platform;**
- INVEGOS komandoje 47 (+4) ekspertai.

Suteiktos individualios garantijos

Per 2016 metus

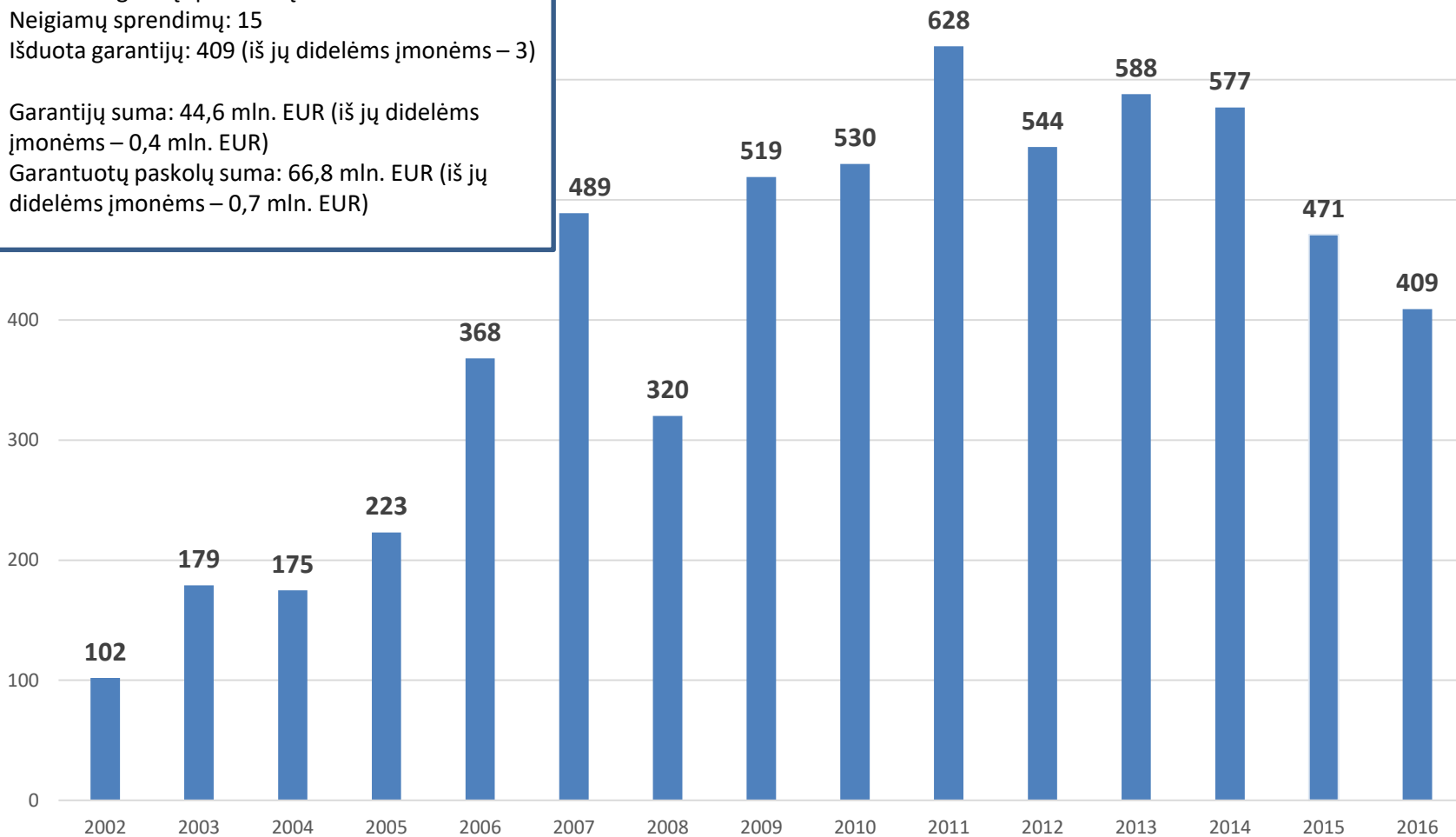
Priimta teigiamų sprendimų: 470

Neigiamų sprendimų: 15

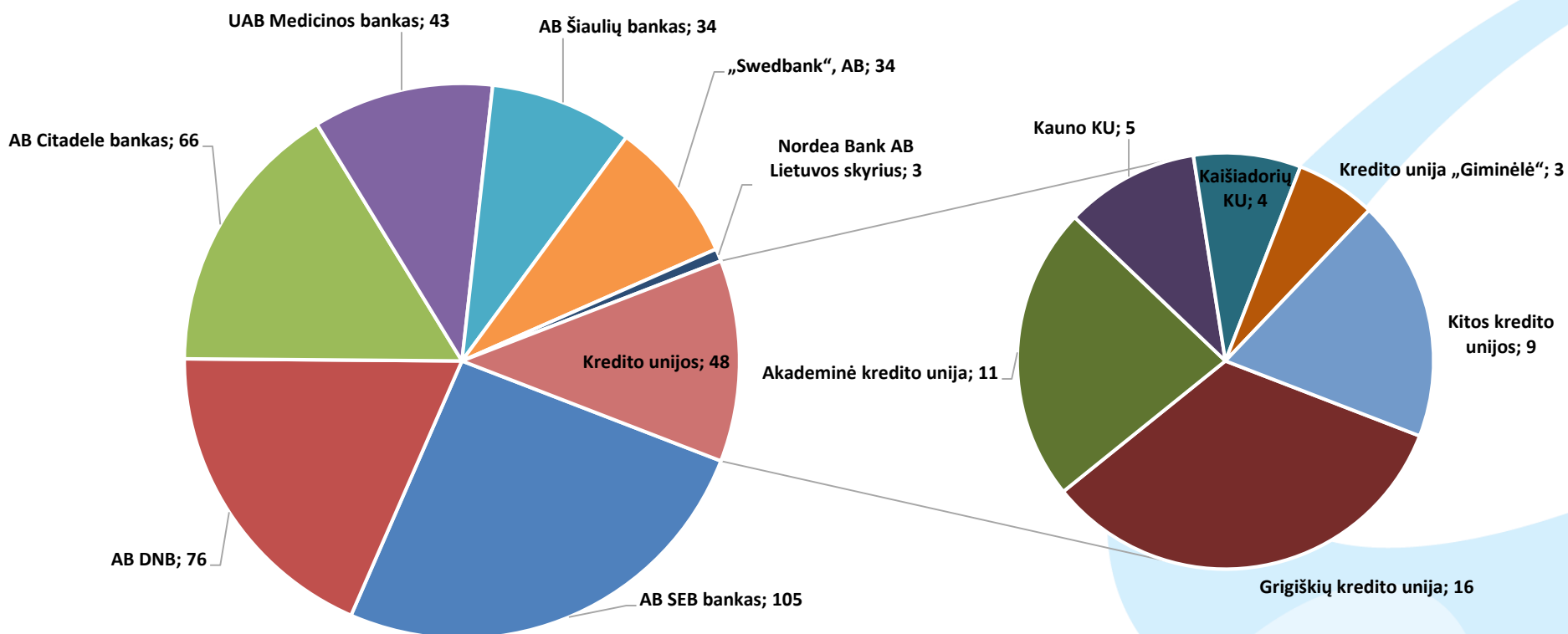
Išduota garantijų: 409 (iš jų didelėms įmonėms – 3)

Garantijų suma: 44,6 mln. EUR (iš jų didelėms įmonėms – 0,4 mln. EUR)

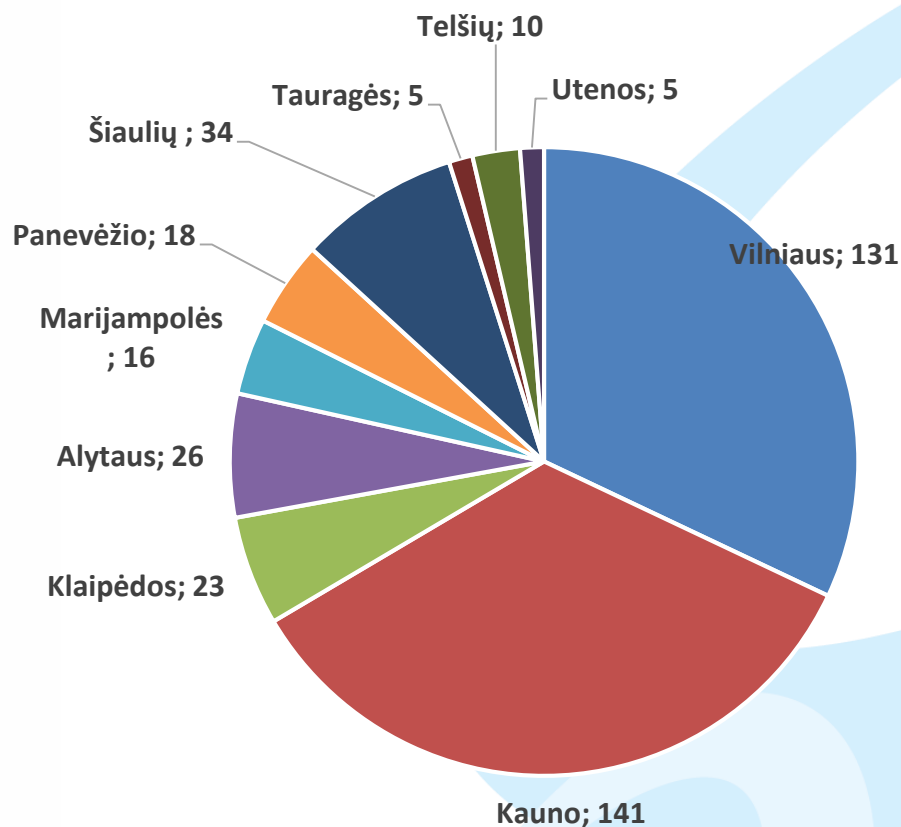
Garantuotų paskolų suma: 66,8 mln. EUR (iš jų didelėms įmonėms – 0,7 mln. EUR)



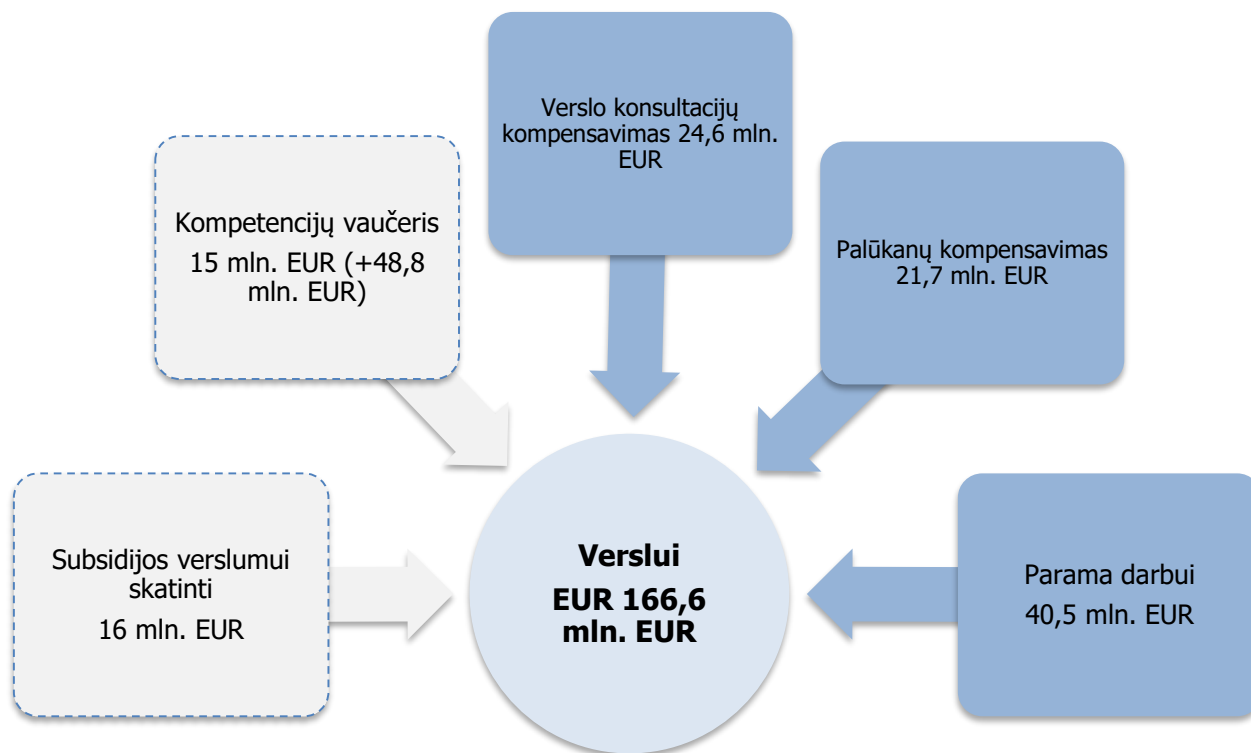
2016 m. finansų įstaigoms suteiktų garantijų skaičius



2016 m. garantuotų paskolų pasiskirstymas Lietuvos apskrityse, vnt.



Visuotinių dotacijų priemonėmis planuojama paremti per 71,8 tūkst. naudos gavėjų



2007–2013 m. finansinių priemonių rezultatai

INVEGOS fondas

Paremta SVV

Finansavimas SVV, € m

Mažų kreditų teikimas–2, 27,5 mln. EUR

907

51,7

Atviras kreditų fondas, 68,8 mln. EUR

693

91,9

Garantijų fondas, 37,4 mln. EUR

3089

378,4*

Portfelinės garantijos (FLPG), 23,7 mln. EUR

1128

130*

Pasidalintos rizikos paskolos, 114 mln. EUR

1072

216.6

Verzlumo skatinimo fondas

Paremta SVV

Finansavimas SVV,
mln. EUR

Verzlumo skatinimo fondas
14,5 mln. EUR

1306

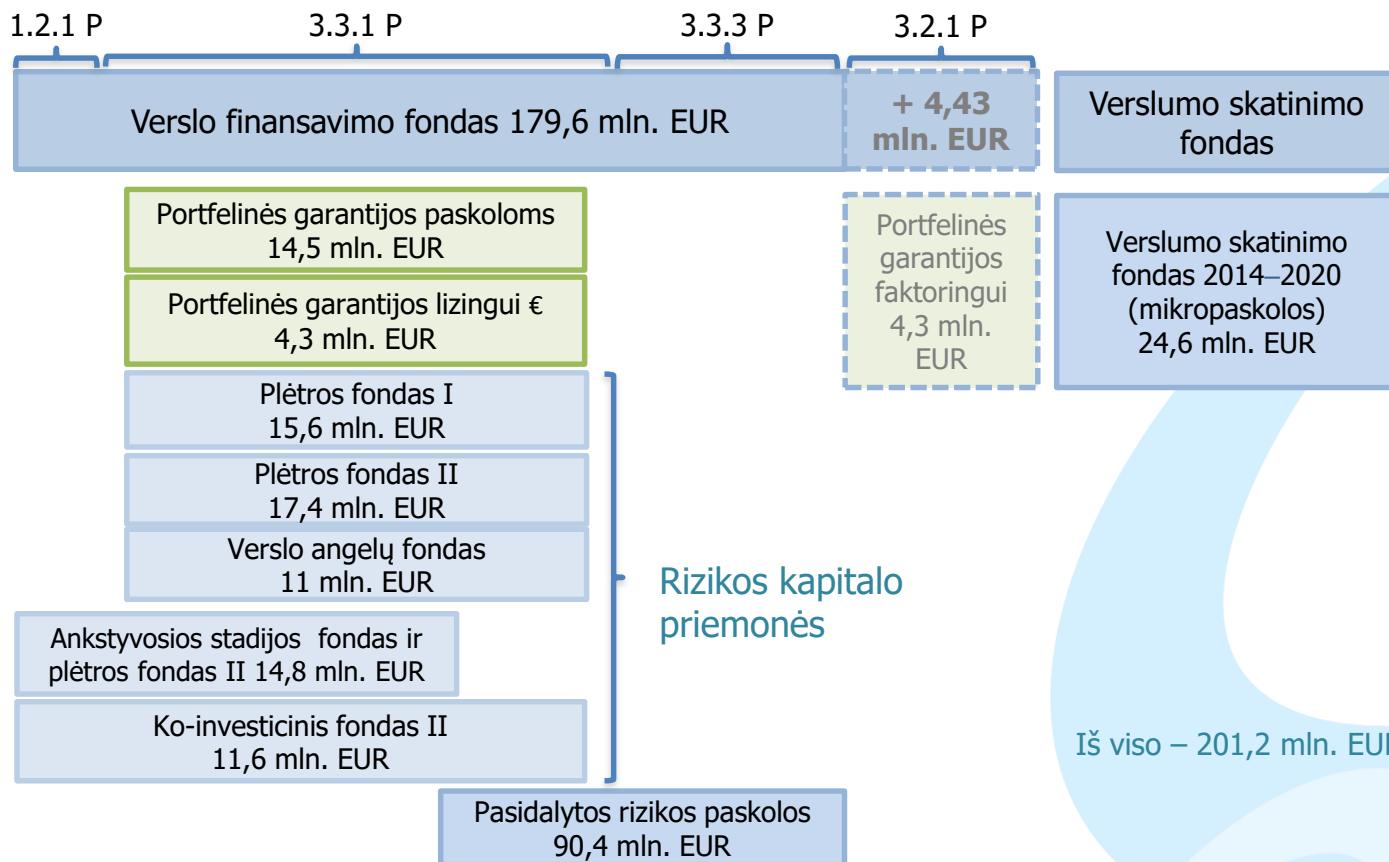
20,2

**Įmonės sukūrė
3.580 naujų darbo
vietų!**

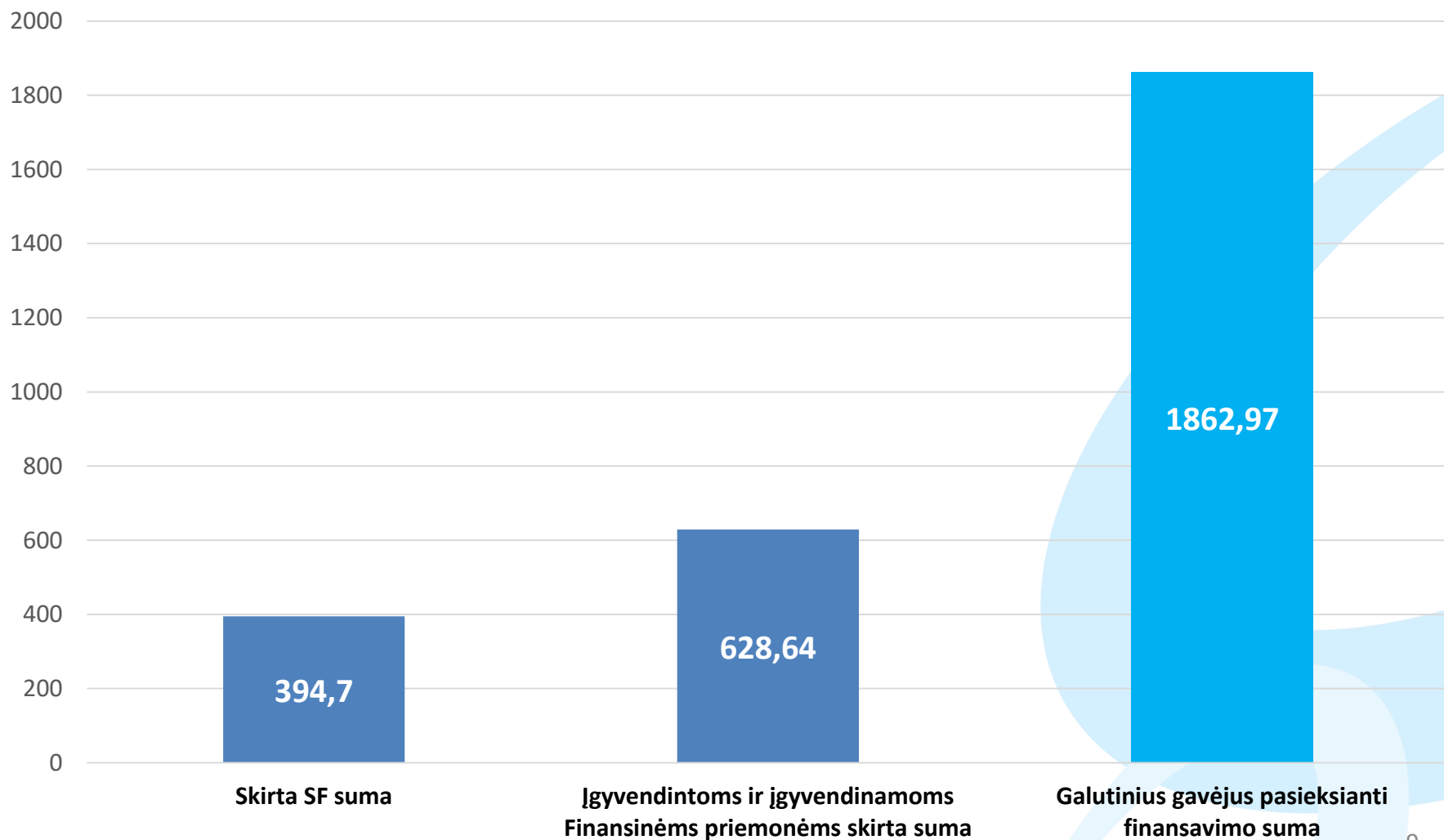
*garantuotų paskolų suma

Iš viso suteikta lengvatinių paskolų už 380,4 mln. EUR
Iš viso suteikta garantijų už 508,4 mln. EUR

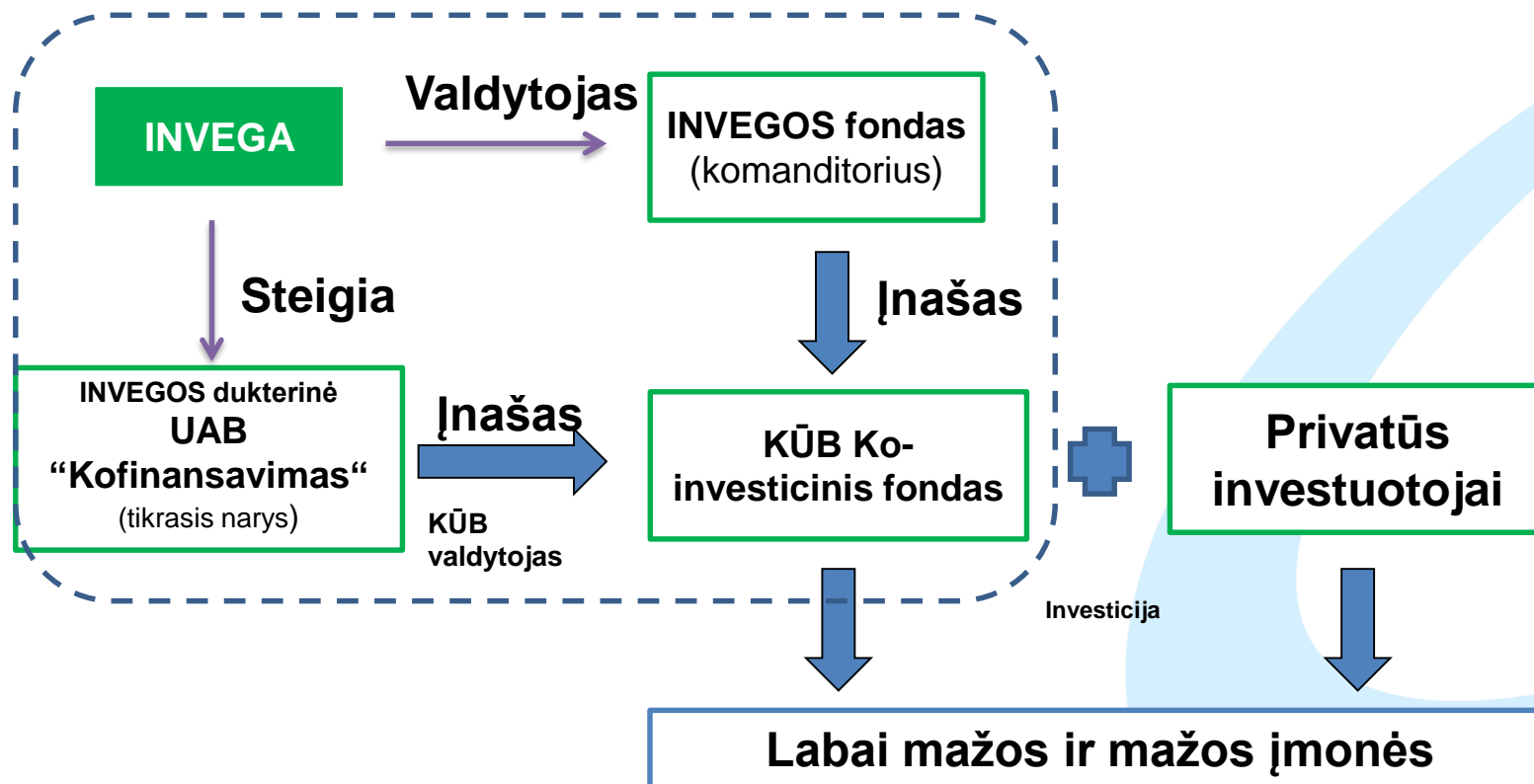
Finansinės priemonės 2014–2020 m.



Finansinēmis priemonēmis iki 2023 m. planuojama paremti per **12,700** verslo subjektų



Ko-investicinio fondo įgyvendinimas



Baltijos inovacijų fondas (BIF)



INVEGOS fondo (KF) grįžusios lėšos



Baltijos šalių fondų-fondas = 130 mln. EUR

Instituciniai,
fiz. asmenys
=> min
130 mln. EUR



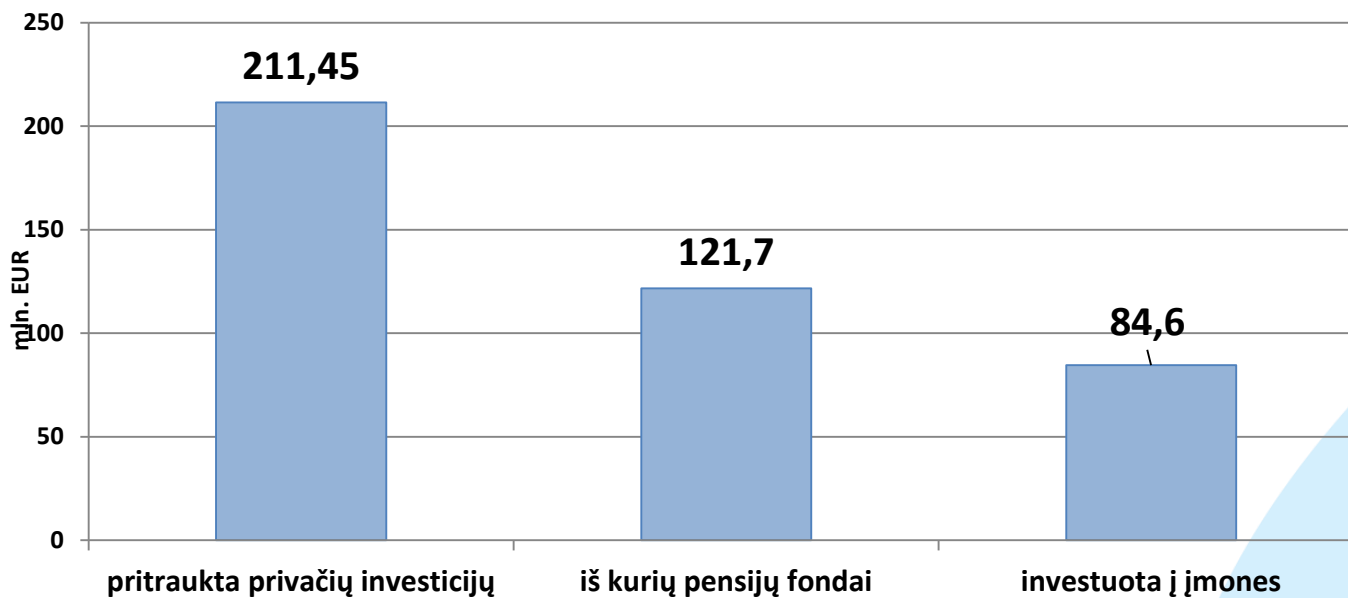
Min 50,1% iš
privačių
investuotojų

Planuota, kad bus investuota min **260 mln. EUR**

Baltijos regiono įmonės
(iki 2017 m. balandžio investuota į 16 įmonių)



BIF rezultatai



- 4 veikiantys fondai, dar 1 sutartis pasirašyta 2017 m. gegužę
- Pritrauktų privačių investicijų – 211,5 mln. EUR, iš kurių iš pensijų fondų – 121,7 mln. EUR
- Investuota 84,6 mln. EUR į 16 įmonių

Finansinės būklės ataskaita, tūkst. eurų



Straipsniai	2016 m. gruodžio 31 d.	2015 m. gruodžio 31 d.	Pokytis (2016 lyginant su 2015 m., proc.)
Ilgalaikis turtas	9.246	8.378	+10%
Trumpalaikis turtas	10.611	10.407	+2%
Turtas iš viso	19.857	18.785	+6%
Pavestas administruoti turtas	239.012	189.585	+26%
Nuosavas kapitalas	11.867	11.464	+3,5%
Įsipareigojimai, iš jų	7.990	7.321	+9%
<i>Atidėjiniai garantijų portfeliui</i>	<i>5.191</i>	<i>5.539</i>	-6%
<i>Atidėtos garantijų atlyginimo pajamos</i>	<i>1.670</i>	<i>1.546</i>	+8%
Nuosavo kapitalo ir įsipareigojimų iš viso	19.857	18.785	+6%
Įsipareigojimai dėl pavesto administruoti turto	239.012	189.585	+26%

Pelno (nuostolių) ataskaita, tūkst. eurų

Straipsniai	2016 m. gruodžio 31 d.	2015 m. gruodžio 31 d.	Pokytis (2016 lyginant su 2015 m., proc.)
Veiklos (garantijų teikimo) pajamos	1.353	1.471	-8%
Fondų valdymo ir visuotinių dotacijų priemonių administravimo sąnaudų kompensavimas	1.370	1.409	-2%
<i>Veiklos sąnaudos</i>	<i>(1.731)</i>	<i>(1.750)</i>	-1%
Atidėjinių garantijų išmokoms pasikeitimas	(83)	(3)	
Veiklos pelnas	909	1.127	-19%
Finansinės veiklos pajamos	191	254	-25%
Finansinės veiklos sąnaudos	(4)	(3)	+33%
Finansinė veikla grynąja verte	186	251	-26%
Pelnas prieš mokesčius	1.096	1.378	-20,5%
Pelno mokestis	(167)	(209)	-20,5%
Grynasis pelnas	929	1.169	-20,5%

Děkoju už děmesj!



Sekite mus www.invega.it



GitHub

